






Product Line Overview

multiflex/Pagoda

Model	Type	Width	Eave height	Ridge height	Peak height	Truss-distance	Longest component	Roof slope
		m	m	m	m	m	m	°
Basic unit 	4/230	3,94	2,25	2,97	0,00	3,00	3,88	20,00
	4/265	3,94	2,65	3,37	0,00	3,00	3,88	20,00
	6/230	5,89	2,25	3,33	0,00	3,00	3,17	20,00
	6/250	6,07	2,49	3,60	0,00	3,00	3,62	20,00
	6/265	5,89	2,65	3,72	0,00	3,00	3,17	20,00
	8/230	8,00	2,25	3,71	0,00	3,00	4,29	20,00
	8/265	8,00	2,65	4,11	0,00	3,00	4,29	20,00
	9/230	9,05	2,25	3,90	0,00	3,00	4,82	20,00
	9/250	9,05	2,45	4,10	0,00	3,00	4,82	20,00
	9/250	9,07	2,49	4,14	0,00	3,00	4,86	20,00
	10/230	10,02	2,25	4,07	0,00	3,00	5,36	20,00
	* 10/265	10,02	2,65	4,47	0,00	3,00	5,36	20,00
	12/230	12,05	2,25	4,44	0,00	3,00	6,41	20,00
	12/250	12,07	2,49	4,68	0,00	3,00	6,47	20,00
	12/250	12,05	2,45	4,64	0,00	3,00	6,41	20,00
	15/230	15,07	2,29	4,94	0,00	3,00	8,04	20,00
15/250	15,07	2,49	5,23	0,00	3,00	8,04	20,00	
Apse 	4/230	3,94	2,25	2,97	0,00	0,00	2,20	20,00
	6/230	5,89	2,25	3,32	0,00	0,00	3,17	20,00
	8/230	8,00	2,25	3,71	0,00	0,00	4,29	20,00
	10/230	10,02	2,25	4,07	0,00	0,00	5,36	20,00
Pavilion 	4/230	3,94	2,25	2,97	0,00	0,00	2,20	20,00
	6/230	5,89	2,25	3,32	0,00	0,00	3,18	20,00
	8/230	8,00	2,25	3,71	0,00	0,00	4,29	20,00
	10/230	10,02	2,25	4,07	0,00	0,00	5,36	20,00
Domicile with and without roof projection 	4/230	3,94	2,25	2,97	3,95	0,00	2,95	0,00
	6/230	5,89	2,25	3,33	4,75	0,00	3,17	0,00
	8/230	8,00	2,25	3,71	5,55	0,00	4,29	0,00
	10/230	10,02	2,25	4,07	6,35	0,00	5,36	0,00
Forum 	6x6/230	5,89	2,25	3,32	5,90	0,00	3,17	0,00
	8x8/230	8,00	2,25	3,71	7,00	0,00	4,29	0,00


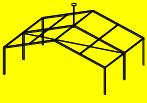






* without statics

Losberger Intertent GmbH
 Gottlieb-Daimler-Ring 14
 D-74906 Bad Rappenau
 Phone: +49 70 66 / 98 00
 Fax: +49 70 66 / 98 23 2
 e-mail: Losberger@Losberger.com
 www.Losberger.com

Build on Quality
LOSBERGER

Product Line Overview

multiflex/Pagoda

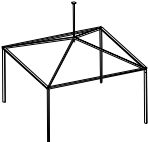


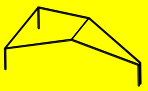

Model	Type	Width	Eave height	Ridge height	Peak height	Truss-distance	Longest component	Roof slope
		m	m	m	m	m	m	°
Tridome 	6/230	5,89	2,25	3,33	4,75	0,00	3,17	0,00
	8/230	8,00	2,25	3,71	5,75	0,00	4,29	0,00
	10/230	10,02	2,25	4,07	6,50	0,00	5,36	0,00
Dome area 	4/230	3,94	2,25	2,97	3,90	3,00	2,95	0,00
	6/230	5,89	2,25	3,32	4,70	3,00	3,17	0,00
	8/230	8,00	2,25	3,71	5,50	3,00	4,29	0,00
	10/230	10,02	2,25	4,07	6,30	3,00	5,36	0,00
Dormer 	6/230	5,89	2,25	3,32	0,00	3,00	4,12	20,00
	8/230	5,89	2,25	3,71	0,00	3,00	5,00	20,00
	10/230	5,89	2,25	4,07	0,00	3,00	5,90	20,00
Adapter 	10 to 8/230	10,02/8,00	2,25	4,07/3,71	0,00	0,00	5,36	20,00
	10 to 6/230	10,02/5,89	2,25	4,07/3,32	0,00	0,00	5,36	20,00
	8 to 6/230	8,00/5,89	2,25	3,71/3,32	0,00	0,00	4,29	20,00
	8 to 4/230	8,00/3,94	2,25	3,71/2,97	0,00	0,00	4,29	20,00
	6 to 4/230	5,89/3,94	2,25	3,32/2,97	0,00	0,00	3,17	20,00
Arcum 	3/230	2,96	2,25	2,61	0,00	3,00	3,00	
	3/250	2,96	2,45	2,81	0,00	3,00	3,00	
Arcum triangular field 	3/230	2,96	2,25	2,61	0,00	3,00	3,00	
plus Arcum 	6/230	5,89	2,25	3,13	0,00	3,00	3,08	0,00
	8/230	8,00	2,25	3,74	0,00	3,00	4,27	0,00
plus Arcum 'S' 	6/230	0,00	2,28	3,38	0,00	3,00	3,52	0,00

Losberger Intertent GmbH
 Gottlieb-Daimler-Ring 14
 D-74906 Bad Rappenau
 Phone: +49 70 66 / 98 00
 Fax: +49 70 66 / 98 23 2
 e-mail: Losberger@Losberger.com
 www.Losberger.com

Build on Quality
LOSBERGER

Product Line Overview

multiflex/Pagoda

Model	Type	Width	Eave height	Ridge height	Peak height	Truss-distance	Longest component	Roof slope
		m	m	m	m	m	m	°
Pagoda/Sales 	3x3/230	2,76	2,25	0,00	3,70	0,00	2,80	0,00
	3x3/250	2,76	2,45	0,00	3,72	0,00	2,80	0,00
	4x4/230	3,76	2,25	0,00	4,20	0,00	3,80	0,00
	4x4/250	3,76	2,45	0,00	4,40	0,00	3,80	0,00
	5x5/230	4,76	2,25	0,00	4,70	0,00	4,80	0,00
	5x5/250	4,76	2,45	0,00	4,90	0,00	4,80	0,00
	6x6/230	5,76	2,25	0,00	5,20	0,00	5,80	0,00
	6x6/250	5,76	2,45	0,00	5,40	0,00	5,80	0,00
Pagoda/Rental 	5,3x5,3/240	5,20	2,25	0,00	4,79	0,00	5,24	0,00
Annex 	3/180	3,00	1,72	2,25	0,00	3,00	3,05	10,00
Triangular field 	6/230	5,89	2,25	3,32	0,00	3,32	3,29	20,00
	8/230	8,00	2,25	3,71	0,00	4,39	4,36	20,00
	10/230	10,02	2,25	4,07	0,00	5,44	5,41	20,00
Quadra 	6x6/230	5,89	2,25	3,32	0,00	0,00	4,12	20,00
	8x8/230	8,00	2,25	3,71	0,00	0,00	5,75	20,00
	10x10/230	10,02	2,25	4,07	0,00	0,00	7,26	20,00

Losberger Intertent GmbH
 Gottlieb-Daimler-Ring 14
 D-74906 Bad Rappenau
 Phone: +49 70 66 / 98 00
 Fax: +49 70 66 / 98 23 2
 e-mail: Losberger@Losberger.com
 www.Losberger.com

Build on Quality
LOSBERGER